



## SP Top WD rapid

### - Sanierputz schnell WD -

Санлирующая штукатурка по нормам WTA с теплоизоляционными свойствами для каменных кладок, испытывающих влажную и солевую нагрузку



Цвет	Доступные позиции
	Кол-во на палете 35
	Единица упаковки 20 кг
	Тип упаковки мешок бумажный
	Код упаковки 20
	Арт. №
altweiss / старинный белый	0417 ■

#### Расход

~ 6,0 кг/м<sup>2</sup> на см толщины слоя; ~ 12 кг/м<sup>2</sup> при толщине слоя 2 см



Точный расход определить путем пробного нанесения на образец поверхности достаточной площади.

#### Область применения



- Быстрый ремонт влажных и испытывающих солевую нагрузку поверхностей стен (поверхностей стен внутри подвальных помещений и старых сооружений)
- Основания с малой прочностью и низкой несущей способностью
- Энергоэффективное восстановление подвальных помещений

#### Свойства

- Теплоизолирующие свойства
- Быстрое отверждение
- Высокая сульфатостойкость и низкое содержание активных щелочей (SR/NA)
- Паропроницаемость
- Нанесение в один слой толщиной до 30 мм
- Возможность нанесения штукатурными машинами
- Высокая соленакапливающая способность
- С гидрофобными порами
- Содержит армирующие волокна
- Способствует высыханию основания

## Технические параметры продукта

Пористость	> 50 % от объема
Насыпная плотность	~ 0,8 кг/дм <sup>3</sup>
Класс прочности на сжатие	CS II (в среднем 3,0 Н/мм <sup>2</sup> )
Количество воды затворения	~ 6,0 л / 20 кг
Капиллярное водопоглощение w24	≥ 0,3 кг/м <sup>2</sup>
Проницаемость для водяного пара	μ ≤ 15
Глубина проникновения воды	< 5 мм
Пожарная опасность	класс A1
Независимый контроль	GG-Cert + WTA

Указанные значения представляют собой типичные свойства продукта и не носят характер гарантийной спецификации.

## Сертификаты

➤ [WTA-Zertifikat](#)

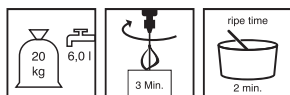
## Возможные системные продукты

- [Kiesol \(1810\)](#)
- [SP Prep \(0400\)](#)
- [SP Prep rapid \(0406\)](#)
- [SP Levell \(0401\)](#)
- [SP Top Q2 \(0408\)](#)
- [SP Fill Q3 \(0409\)](#)
- [Color SP \(3080\)](#)
- [Гидроизоляционные обмазки Remmers](#)

## Подготовка к выполнению работ

- **Требования к обрабатываемой поверхности**  
Поверхность должна быть прочной, чистой и свободной от пыли.
- **Подготовка поверхности**  
Штукатурки, лакокрасочные и другие покрытия удалить до уровня не менее 80 см над зоной повреждения.  
Рыхлые швы очистить на глубину не менее 2 см.  
Предварительно смочить поверхность до матово-влажного состояния.  
**Основание: впитывающее, с низкой прочностью**  
Нанести продукт в качестве адгезионного слоя с долей покрытия поверхности > 50 %.  
**Основание: со слабой впитывающей способностью**  
Нанести SP Prep (Vorspritzmörtel) в качестве адгезионного слоя точно по всей поверхности.  
Альтернативно: нанести продукт методом шпатлевания на сдир (контактный слой).  
**Основание: минеральная гидроизоляционная обмазка**  
Нанести SP Prep (Vorspritzmörtel) в качестве адгезионного слоя точно по всей поверхности на последний слой обмазки методом "свежее по свежему".

## Подготовка материала



### ■ Замешивание

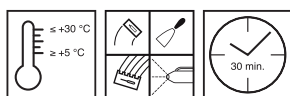
В чистую емкость для приготовления раствора залить воду и всыпать сухую смесь. Тщательно перемешать строительным миксером в течение ~ 3 минут до однородного состояния и получения рабочей консистенции.

Время дозревания ~ 2 минуты.

Затем еще раз перемешать.

При использовании штукатурной машины соответствующий коэффициент подачи воды определить на месте проведения работ.

## Порядок применения



### ■ Условия применения

Температура материала, окружающей среды и обрабатываемой поверхности: мин. +5 °C, макс. +30 °C

Низкие температуры увеличивают, высокие сокращают время жизнеспособности и отверждения.

### ■ Время пригодности к применению (+20 °C)

~ 30 минут

Нанести продукт соответствующим инструментом или штукатурной машиной.

#### В один слой

Толщина нанесения в один слой 15 - 30 мм

#### В два слоя

Сделать первый слой шероховатым при помощи штукатурного гребня.

После достаточного высыхания первого слоя нанести второй слой.

В верхнюю треть штукатурного слоя уложить армирующую сетку, при этом отдельные полотна сетки должны укладываться с нахлестом не менее 10 см.

Толщина нанесения за один рабочий проход 15 - 30 мм

Протянуть поверхность правилом.

После схватывания выполнить последующую обработку поверхности.

После достаточного высыхания выполнить подготовку поверхности под нанесение последующих слоев с помощью решетчатой терки.

## Указания по применению

Схватившийся раствор нельзя сделать вновь пригодным для применения путем добавления в него воды или свежей смеси.

При работе с проблемными основаниями (с сильными неровностями и/или трещинами) рекомендуем уложить армирующую сетку с верхнюю треть санирующей штукатурки.

На углах проемов здания выполнить дополнительное диагональное армирование [с помощью армирующей сетки].

Поверхность свеженанесенного раствора в течение минимум 4 дней защищать от преждевременного высыхания, воздействия мороза и дождя.

Волосные/усадочные трещины не являются дефектом, поскольку не оказывают отрицательного влияния на технические свойства материала.

Для обеспечения высокого результата санирующих мероприятий обеспечить соответствующие условия высыхания в соответствии с требованиями тех.листа WTA-Merkblatt 2-9-04/D.

## Общие указания

Может содержать следы пирита (сульфида железа).

Не применять на основаниях, содержащих гипс!

Вода для затворения должна по качеству соответствовать питьевой воде.

Смесь с низким содержанием хроматов согласно директиве RL 2003/53/EG.

Всегда выполнять пробное нанесение!  
Указанные параметры продукта получены в лабораторных условиях при 20 °C и относительной влажности воздуха 65 %.  
Отклонения от актуальных нормативных положений требуют согласования в особом порядке.  
При планировании и проведении принимать во внимание имеющуюся документацию об испытаниях.

#### Рабочий инструмент / очистка



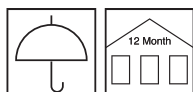
Смеситель принудительного действия (двухвальный миксер), шпатель, кельма гладкая, зубчатая рейка, штукатурный гребень, губчатая терка, решетчатая терка

Рабочий инструмент очищать в свежем состоянии водой.

#### Инструменты Remmers

- Кельма Feinputzkelle -FLEXIS ONE- (4233)
- Кельма Aufziehplatte (4436)
- Рейка зубчатая Alu-Kardätsche с деревянной рукоятью (4429)
- Гребень штукатурный Putzkamm (4130)
- Терка губчатая красная (4935)
- Кельма Glättkelle (4004)
- Кельма Glättkelle (4117)
- Кельма Glättkelle duo (4118)
- Шпатель узкий XXL Coating knife (4437)
- Решетчатая терка (4231)

#### Условия хранения / срок хранения



Хранить в оригинальной закрытой упаковке в сухом месте. Срок хранения 12 месяцев.

#### Безопасность / нормативные документы

Подробная информация о безопасности при транспортировке, хранении и обращении, а также об утилизации и экологии приведена в актуальной версии паспорта безопасности.

#### Указания по утилизации

Остатки продукта утилизировать в оригинальной упаковке согласно действующим предписаниям. Полностью опустошенные упаковки отправить на вторичную переработку. Утилизировать отдельно от бытовых отходов. Не допускать попадания в канализацию. Не сливать в сливное отверстие.

#### Декларация рабочих характеристик

#### ➤ Leistungserklärung

Обращаем Ваше внимание, что приведенные выше данные были получены в ходе практического применения, а также в лабораторных условиях, являются ориентировочными и поэтому в целом не носят обязывающий характер.

Эти данные представляют собой лишь общие указания и описания нашей продукции, а также информируют о ее назначении и порядке применения. При этом необходимо учитывать, что след-

ствие различия и многообразия рабочих условий, применяемых материалов и строительных объектов естественным образом невозможно охватить каждый отдельный случай. Поэтому в данной связи мы рекомендуем в случае сомнения выполнить пробное применение, либо обратиться к нам за дополнительной информацией. Если нами не было оформлено четкого письменного подтверждения пригодности особых качеств и свойств продуктов для конкретной цели применения, определяемой

в договорном порядке, то технические консультации или информирование, даже если они осуществляются в меру всей полноты наших знаний, в любом случае не являются обязывающими. В остальном действуют наши Общие условия продаж и поставок.

С публикацией новой версии настоящего Технического описания предыдущая версия теряет свою силу.